



# Assemblée Générale Mixte

Lyon, le 29 mai 2019

# LE GROUPE

Mission : créer de la valeur sur le long terme


Résultats consolidés 2018 solides

## Transmettre la gouvernance

- 3 PRÉSIDENTS - DIRECTEURS GÉNÉRAUX DEPUIS 1957



**1957-2001**  
Pierre Burelle



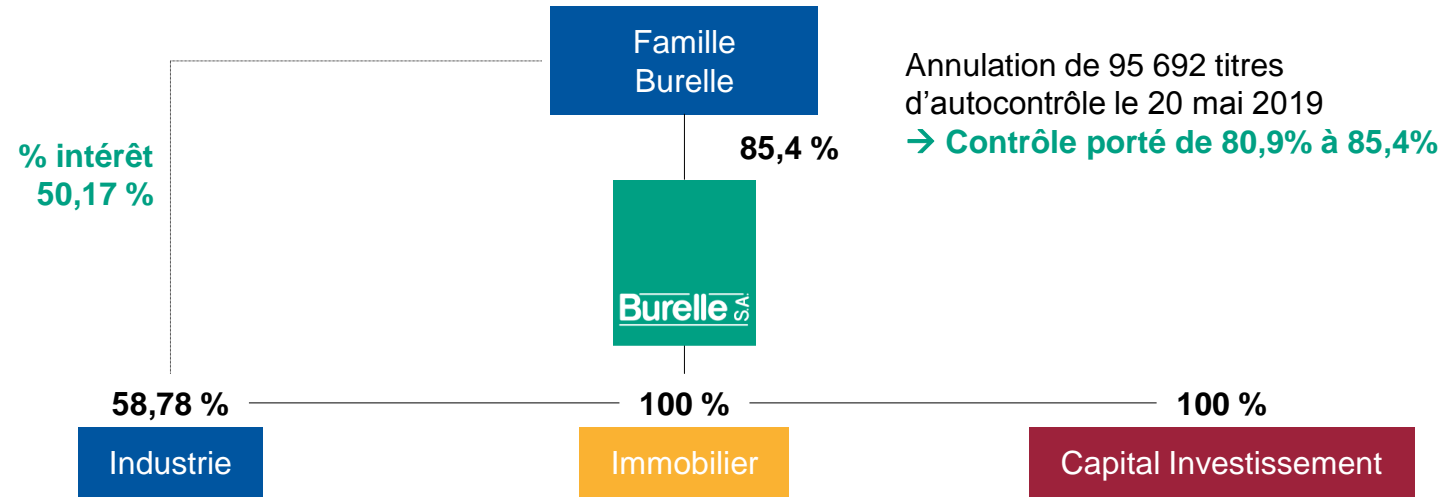
**2001-2018**  
Jean Burelle



**Depuis le 1<sup>er</sup> janvier 2019**  
Laurent Burelle


- MEMBRES DE LA FAMILLE DANS LES OPÉRATIONS ET LA GOUVERNANCE
- MAINTIEN D'UN AFFECTIO SOCIETATIS FORT

## Protéger l'indépendance capitaliste



Achat par Burelle SA de 400 000 titres en mars 2019  
Annulation par Plastic Omnium de 2,4 m titres d'autocontrôle en 2018  
→ **Contrôle porté de 57,57 % à 58,78 %**

## Diversifier les métiers et les risques



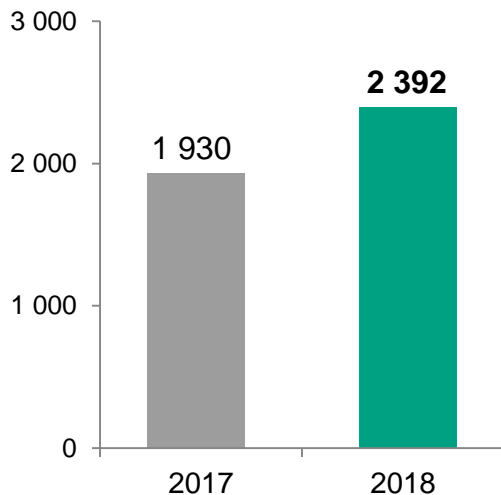
## Des résultats solides

<i>(en millions d'euros)</i>	2017	2018	Variation %
<b>Chiffre d'affaires économique</b>	<b>7 668,4</b>	<b>8 247,3</b>	<b>7,5 %</b>
<b>Chiffre d'affaires consolidé</b>	<b>6 436,3</b>	<b>7 248,0</b>	<b>12,6 %</b>
<b>Marge opérationnelle</b>	<b>609,4</b>	<b>600,4</b>	<b>- 1,5 %</b>
<i>% CA consolidé</i>	9,5 %	8,3 %	
Autres charges non courantes	- 55,3	121,9	
Résultat financier	- 67,4	- 71,0	
Impôts	- 78,5	- 113,1	
<b>Résultat net</b>	<b>429,5</b>	<b>541,0</b>	<b>25,9 %</b>
<i>% CA consolidé</i>	6,7 %	7,5 %	
<b>Résultat net, part du Groupe</b>	<b>249,3</b>	<b>317,5</b>	<b>27,4 %</b>
<b>Résultat net, part du Groupe par action (en euros)</b>	<b>141,81</b>	<b>180,63</b>	<b>27,4 %</b>

## Une structure financière saine

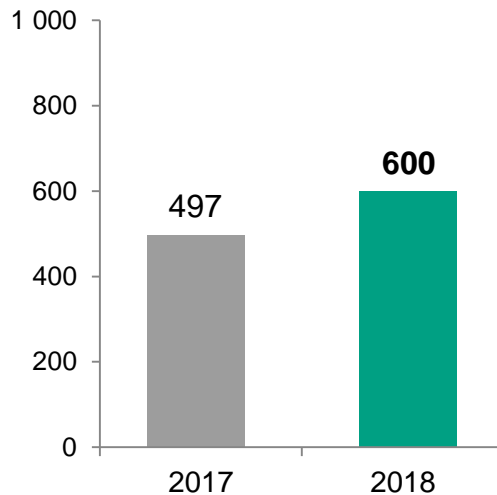
### CAPITAUX PROPRES

en millions d'euros



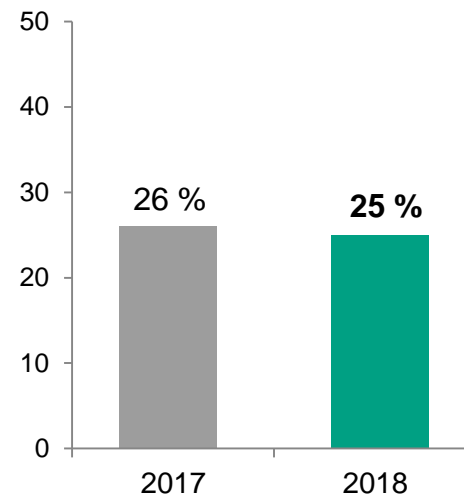
### DETTE

en millions d'euros



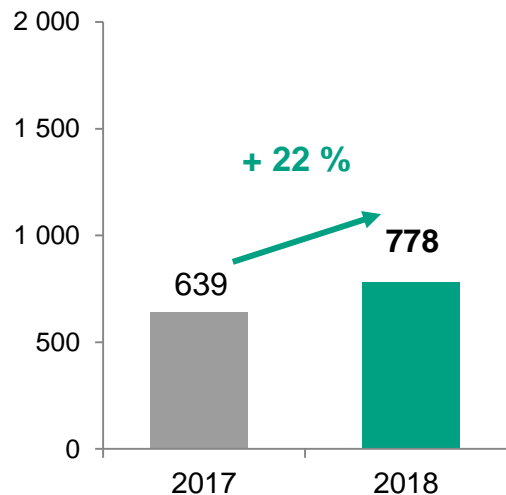
### TAUX D'ENDETTEMENT

en % des capitaux propres



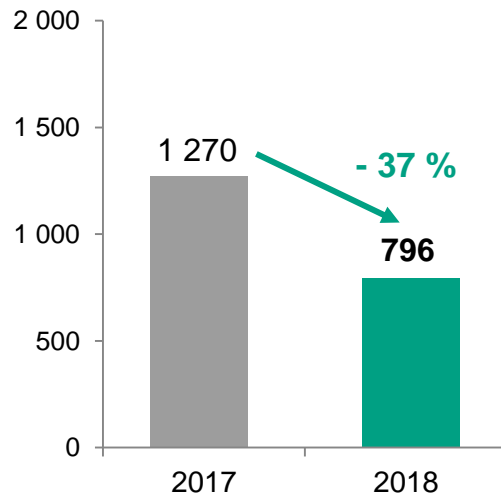
### CAPITAUX PROPRES PART DU GROUPE, PAR ACTION

en euros



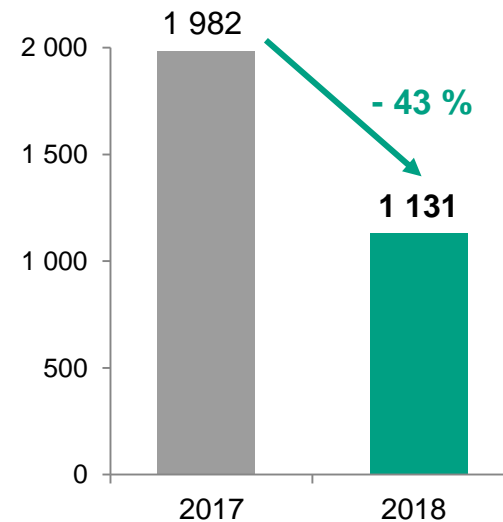
### COURS DE BOURSE

en euros



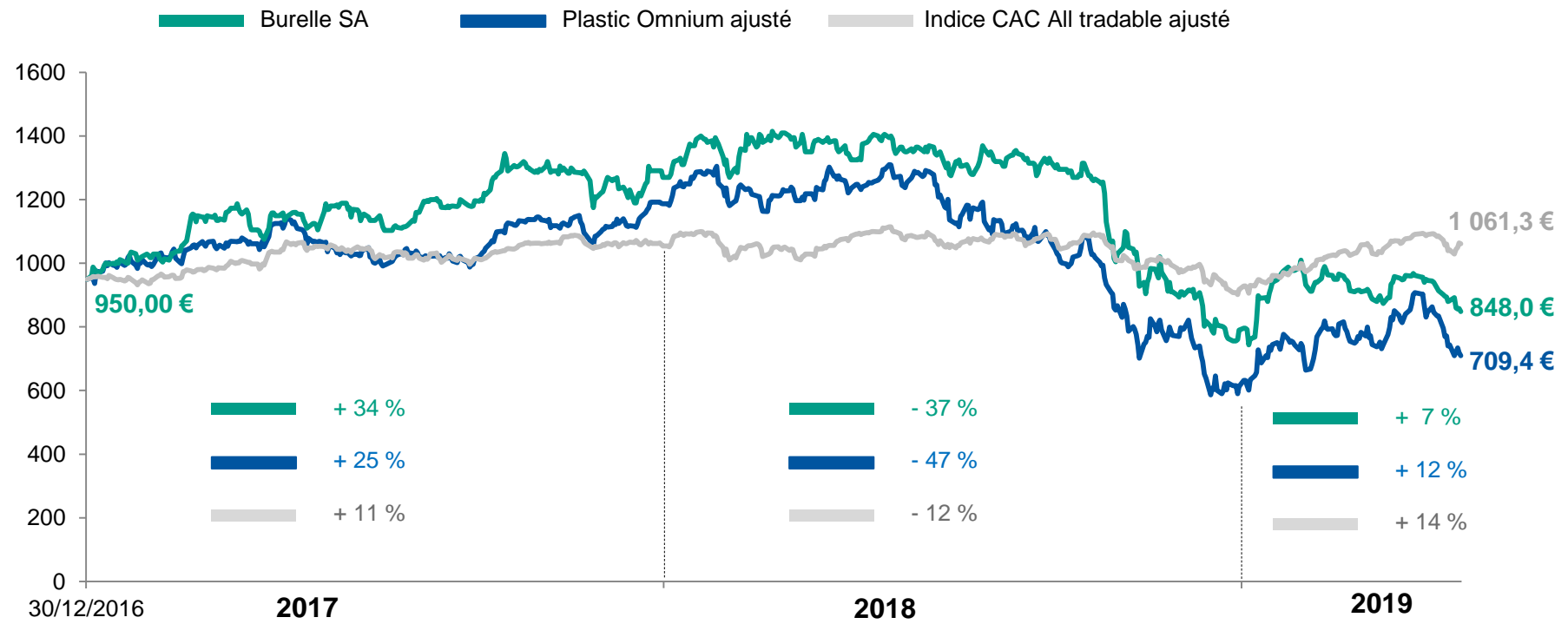
### ACTIF NET RÉÉVALUÉ, PAR ACTION

en euros





# BURELLE SA • Évolution du cours de bourse du 1<sup>er</sup> janvier 2017 au 17 mai 2019




# LES FILIALES

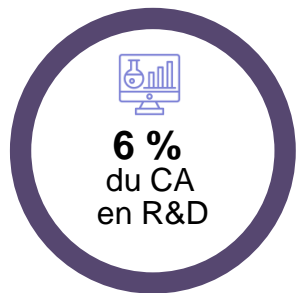
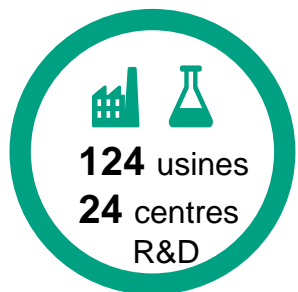
Compagnie Plastic Omnium

Sofiparc

Burelle Participations



# Un pure player automobile leader mondial



## Événements majeurs en 2018

- Vente de l'activité Environnement
- Prise de contrôle de HBPO, leader mondial des modules bloc avant
- Un pure player automobile avec une nouvelle organisation

### PLASTIC OMNIUM INDUSTRIES

Activités de production

99 usines - 22 pays



Intelligent Exterior  
Systems



Clean Energy  
Systems

### PLASTIC OMNIUM MODULES

Activités d'assemblage

25 sites - 11 pays

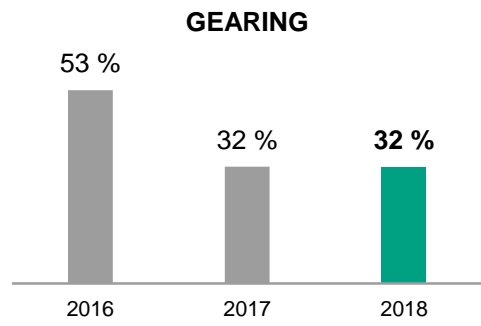
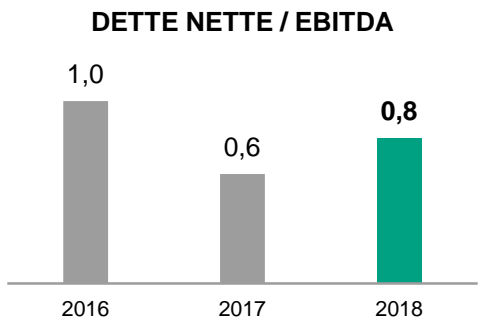
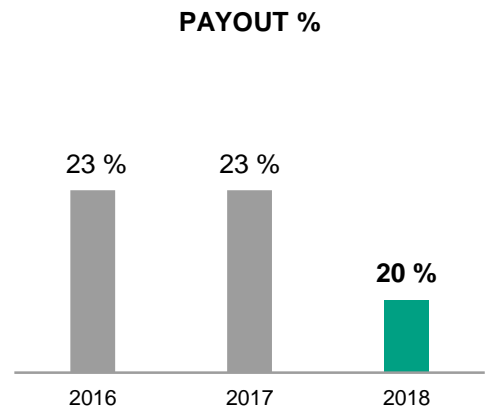
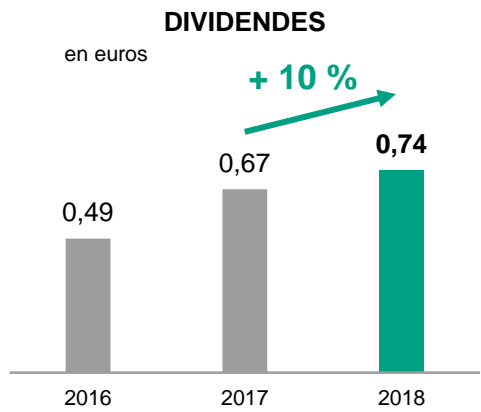
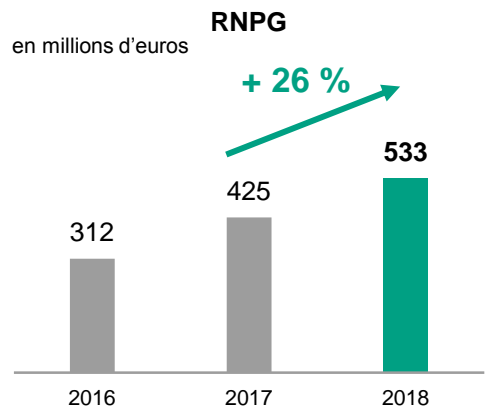


**HBPO**  
THE MODULE COMPANY

## Renforcement de l'innovation

- Création de PO New Energies
- Alliances technologiques avec les équipementiers allemands Hella et Brose
- Construction de 3 nouveaux centres de R&D









## Une nouvelle ambition patrimoniale pour la foncière

- DES IMMEUBLES DE BUREAUX DANS DEUX MÉTROPOLIS FRANÇAISES

Levallois : 13 000 m<sup>2</sup> de bureaux

Lyon et sa région : 29 000 m<sup>2</sup> de terrains et bureaux loués

15 000 m<sup>2</sup> de terrains concédés en bail à construction

**Valeur de marché : 136 M€**

**Taux d'occupation : 100 % ; Rendement : 9 %**

- PATRIMOINE EN VOIE DE CROISSANCE ET DE DIVERSIFICATION
- RÉSULTATS 2018

Contribution au Résultat net de **3,4 M€** pour des loyers et charges facturés de **9,8 M€**

Distribution d'un dividende de **1,1 M€** à Burelle SA en 2018



## Progression de 22 % de la valeur du portefeuille

- INTERNATIONALISATION DU PORTEFEUILLE

Engagements de l'exercice : **18 M€** dans 3 nouveaux fonds internationaux

**135 M€** engagés depuis l'origine

Composante internationale du portefeuille : **55 %**

- RÉSULTATS 2018 HISTORIQUES

Résultat net consolidé record de **6,5 M€**, reflétant une appréciation du portefeuille de 22 %, soit 7,6 M€

Actif net réévalué fin 2018 : **59,7 M€** (vs 53,5 M€ fin 2017) après versement du dividende 2018 (0,3 M€)

# BURELLE SA

Résultats sociaux

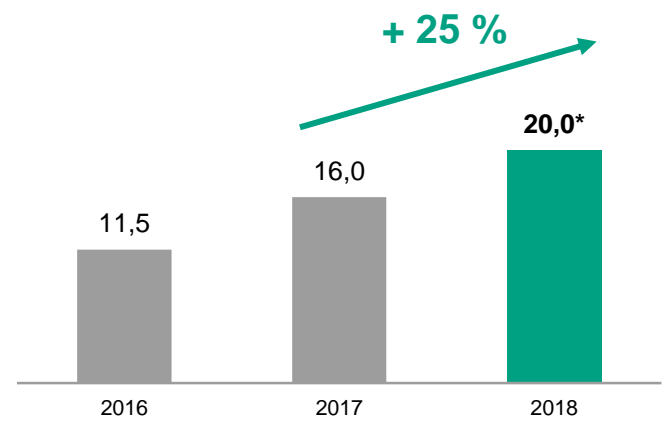
Dividende

## Compte de résultat social

*(en milliers d'euros)*

	2017	2018
<b>Chiffre d'affaires</b>	<b>8 989</b>	<b>9 104</b>
<b>Marge opérationnelle</b>	<b>- 8 323</b>	<b>- 13 555</b>
<b>Résultat financier</b>	<b>44 421</b>	<b>59 681</b>
<b>Résultat net</b>	<b>39 557</b>	<b>47 531</b>
Résultat net par action (€)	21,34	25,65
<b>Trésorerie nette</b>	<b>45 432</b>	<b>68 638</b>

## Dividende par action (en euros)



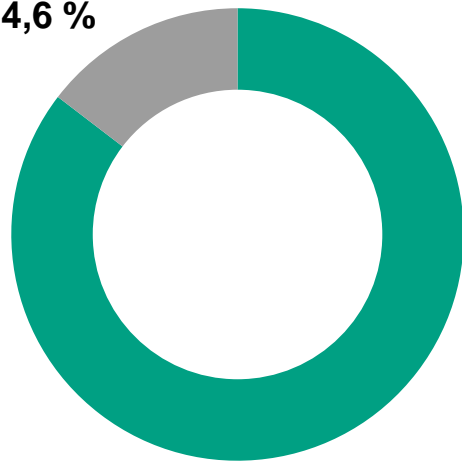
\* Soumis à l'approbation de l'Assemblée Générale Mixte du 29 mai 2019

## Répartition du capital social, au 21 mai 2019

Nb de titres : 1 757 623

Capitalisation boursière : 1,5 milliard d'€

**Public**  
**14,6 %**



**Groupe familial Burelle**  
**85,4 %**

# PERSPECTIVES 2019

---



- CHIFFRE D’AFFAIRES DU 1<sup>er</sup> TRIMESTRE 2019

*(en millions d’euros)*

	31/03/2018	31/03/2019	Variation %
<b>Chiffre d’affaires économique</b>	<b>1 864,5</b>	<b>2 237,3</b>	<b>+ 20,0 %</b>
<b>Chiffre d’affaires consolidé</b>	<b>1 558,7</b>	<b>2 076,1</b>	<b>+ 33,2 %</b>

- ANNÉE 2019 :

- Les prévisions du marché automobile du 2<sup>e</sup> semestre seront clé pour confirmer l’évolution de nos résultats annuels.
- Poursuite du développement de Sofiparc et Burelle Participations.

## Calendrier financier 2019

### **5 juin 2019**

- Détachement du dividende

### **7 juin 2019**

- Mise en paiement du dividende

### **25 juillet 2019**

- Publication des résultats du 1<sup>er</sup> semestre 2019

### **28 octobre 2019**

- Publication de l'information du 3<sup>ème</sup> trimestre 2019



# Assemblée Générale Mixte

Lyon, le 29 mai 2019